



Oslo

**Elev-
under-
søkelsen**

2023

5.-7. trinn



Elevundersøkelsen 2023



- ▶ Elevundersøkelsen blir gjennomført hvert år fra 5. trinn
- ▶ Resultatene på årets 7. trinn på Smestad var ikke bra. Det kom ikke som en overraskelse på skolen, da det var en svært turbulent høst på 7. trinn
- ▶ Resultatene på årets 5. og 6. trinn er mye bedre, og særlig 5. trinn viser at de trives godt på skolen
- ▶ Som man kan se illustrert på neste side har hele landet merket en vesentlig større andel elever som sier de ikke trives på skolen eller føler seg mobbet (evt også ekskludert fra fellesskapet)

Elevundersøkelsen

Elevundersøkelsen: Flere elever opplever mobbing

Mens tallene for mobbing går opp – går tallene ned når det gjelder motivasjon blant elevene. Utdanningsdirektoratet mener resultatene er alvorlige.



Karoline Opsal
Journalist

Solvår Flatås
Journalist

Eivind Aabakken
Fotograf

Håkon Lie
Reporter og fotograf

Magnus Skatvedt Iversen
Journalist

Publisert i går kl. 15:53
Oppdatert i går kl. 20:00

1 AV 10 BARN BLIR MOBBET PÅ SKOLEN

Elevundersøkelsen sjekker trivselen fra 5. trinn til utvideregående skole. Undersøkelsen omhandler både mobbing og læringsmiljø. Stort sett trives elevene og de er godt fornøyd med leksehjelpen fra foreldrene. Men mobbetallene har de siste årene gått opp.

25.01.2024 | Av Sjur Jansen | Skole, Nettmobbing

DEL

Det er Utdanningsdirektoratet som står bak [Elevundersøkelsen](#) der 450.000 elever fra 5. trinn til vg3 har svart. Undersøkelsen ble gjennomført i november-desember 2023.

Rapporten viser tall for 5. trinn til utvideregående skole. Vi har valgt ut 7. trinn:

13 prosent av elevene blir mobbet i 7. trinn



MÅ JOBBE MED MOBBING: Kunnskapsminister Karl Nessa Nordtun og statsminister Jonas Gahr Støre møtte lærere og elever på Rennesøy i Rogaland nylig. Foto: Marie von Krogh / VG

Stor økning i mobbing i skolen - 15 prosent av 5. klassingene

Tallet på elever som opplever å bli mobbet, fortsetter å øke i grunnskolen, viser Elevundersøkelsen. Hele 15 prosent i 5. klasse og 13 prosent av elevene i 7. klasse oppgir at de er blitt mobbet.

Av FRANK ERTESVÅG
Oppdatert 22. januar

Resultater på Smestad skole – hovedtall



Elevundersøkelsen - Hovedresultater for Smestad skole 2023-24

Gjennomsnitt på læringsmiljøindikatorer (Skala fra 1-5)

Tallene i tabellen viser til gjennomsnittlig skår på en skala fra 1-5. Jo høyere skår desto mer tilfreds er elevene.

Indikator	5. årstrinn	6. årstrinn	7. årstrinn
Trivsel	4,3	4,3	3,8
Støtte fra lærer	4,5	4,3	3,9
Støtte hjemmefra	4,4	4,3	4,1
Vurdering for læring	3,8	3,8	3,2
Læringskultur	4,2	3,9	3,3
Mestring	4,0	4,0	3,9
Motivasjon	4,0	3,8	3,2
Elevdemokrati og medvirkning	3,8	3,6	2,8
Felles regler	4,4	4,2	3,8
Faglig utfordring	3,9	3,8	4,0

[*] betyr at resultater er skjernet.

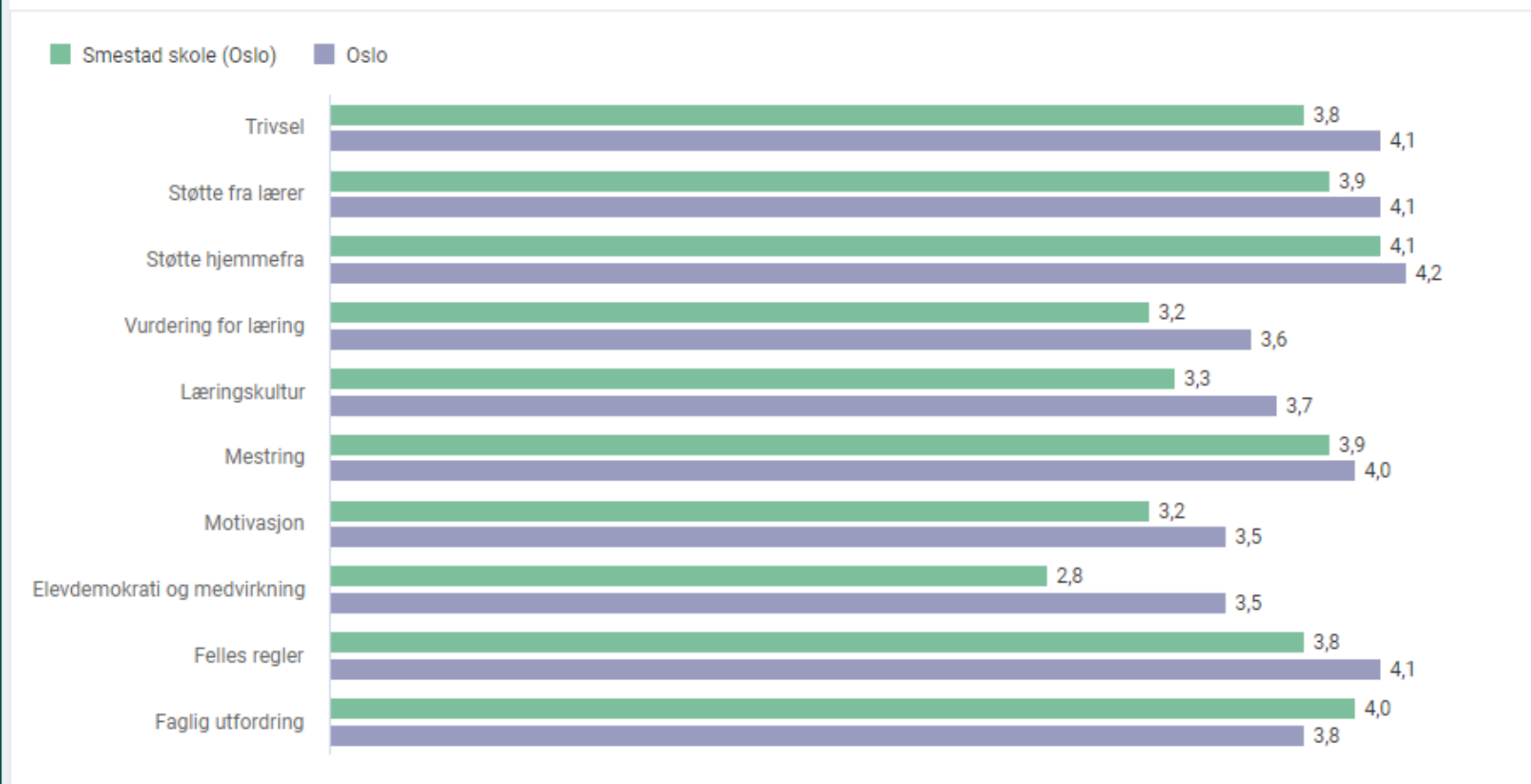
[Tall + *] kan regnes som personopplysninger grunnet risiko for indirekte identifisering. Disse skal derfor ikke deles offentlig.



Resultater på Smestad skole – 7. trinn



Elevundersøkelsen – Alle indikatorer – 7. årstrinn



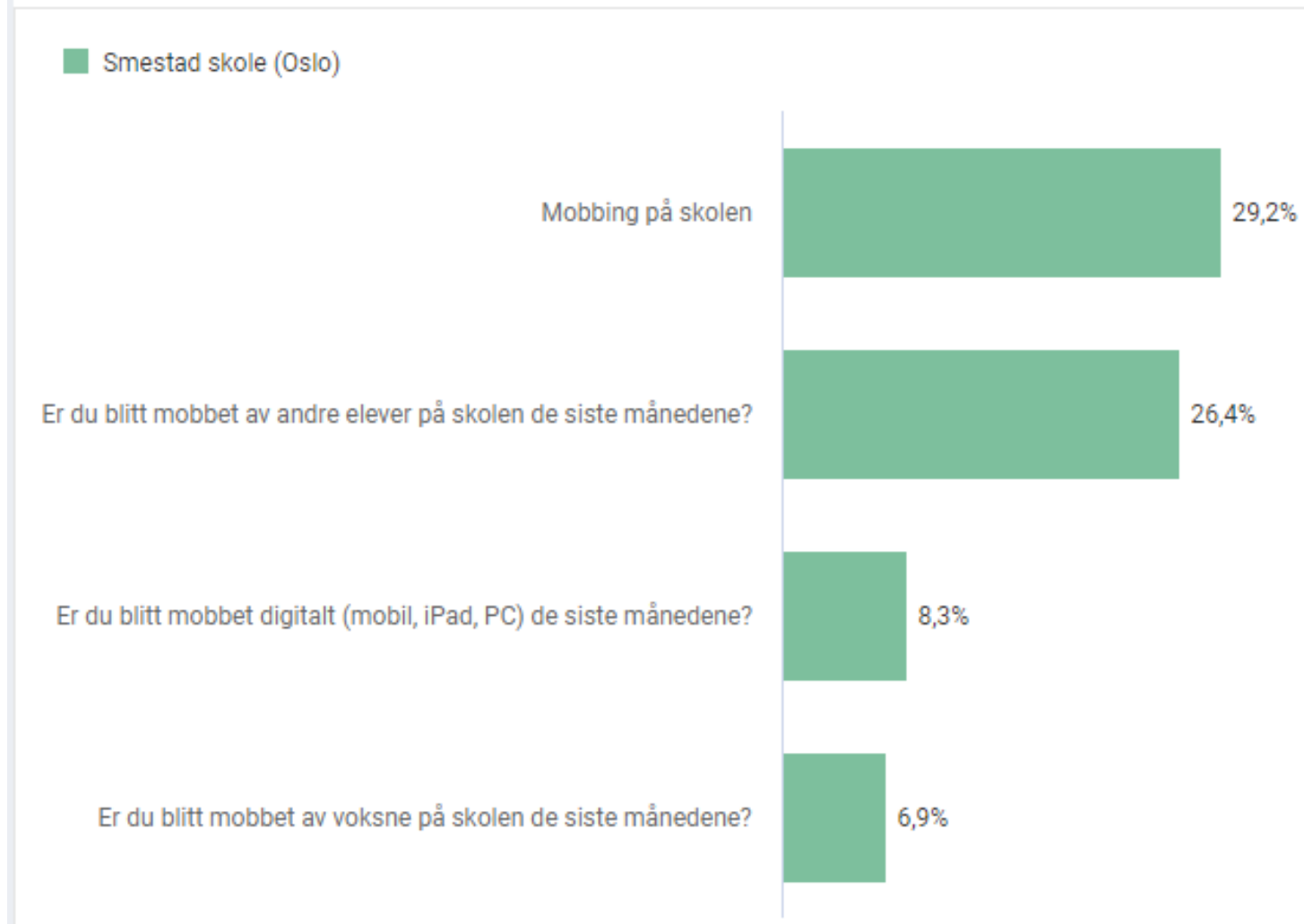
2023-24, Smestad skole (Oslo), 7. årstrinn, Alle indikatorer, Alle eierformer, Alle kjønn



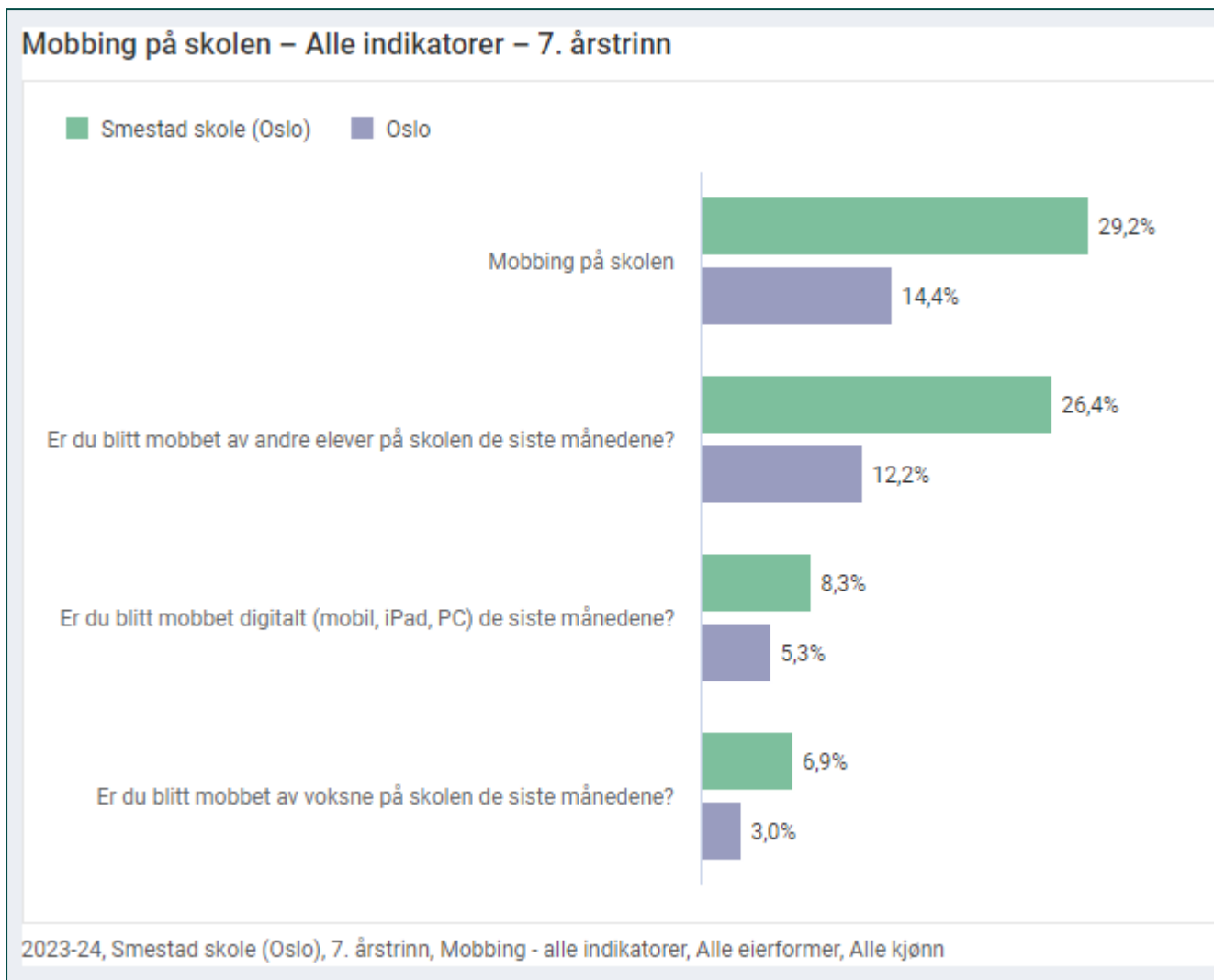
Resultater på Smestad skole – 7. trinn



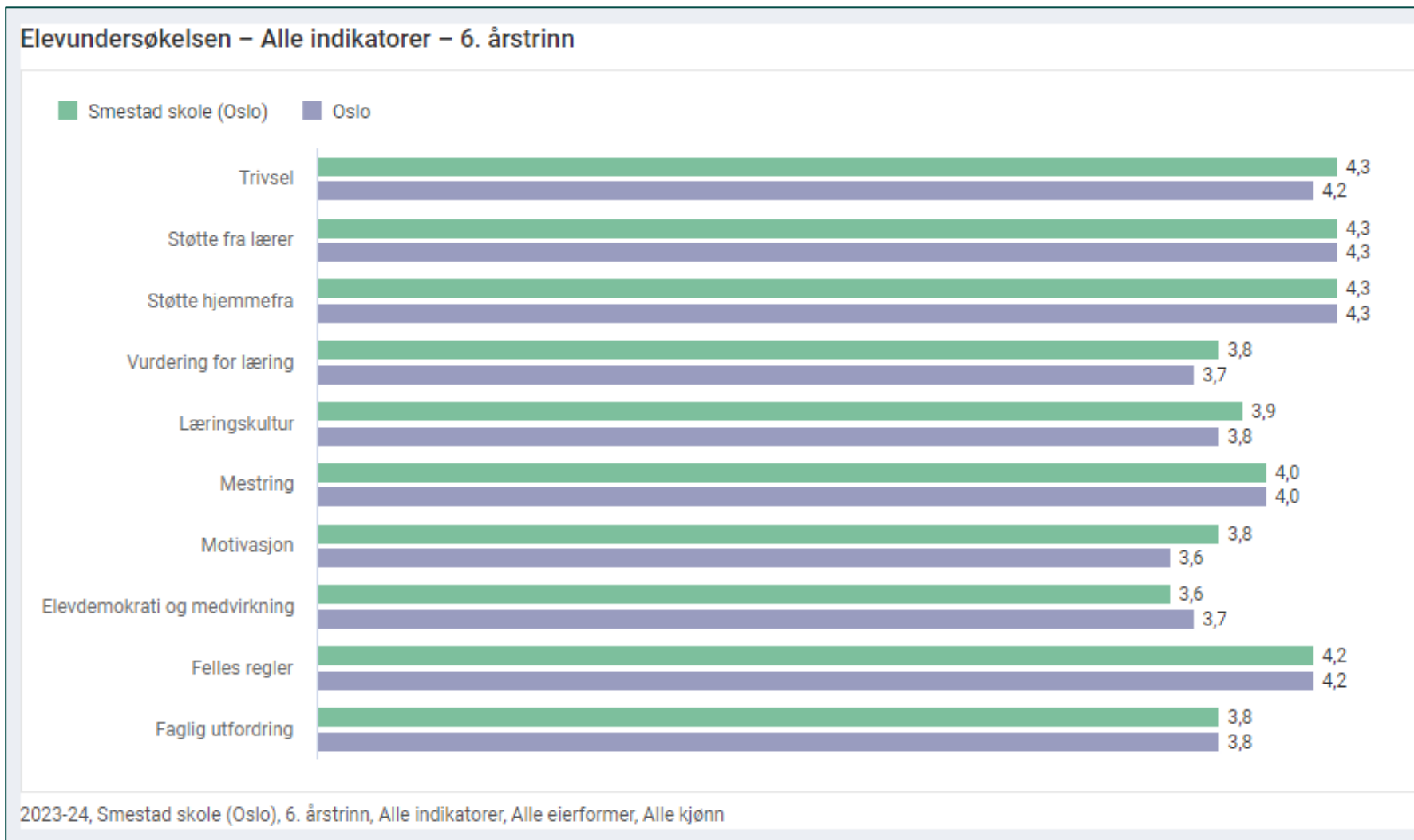
Mobbing på skolen – Alle indikatorer – 7. årstrinn



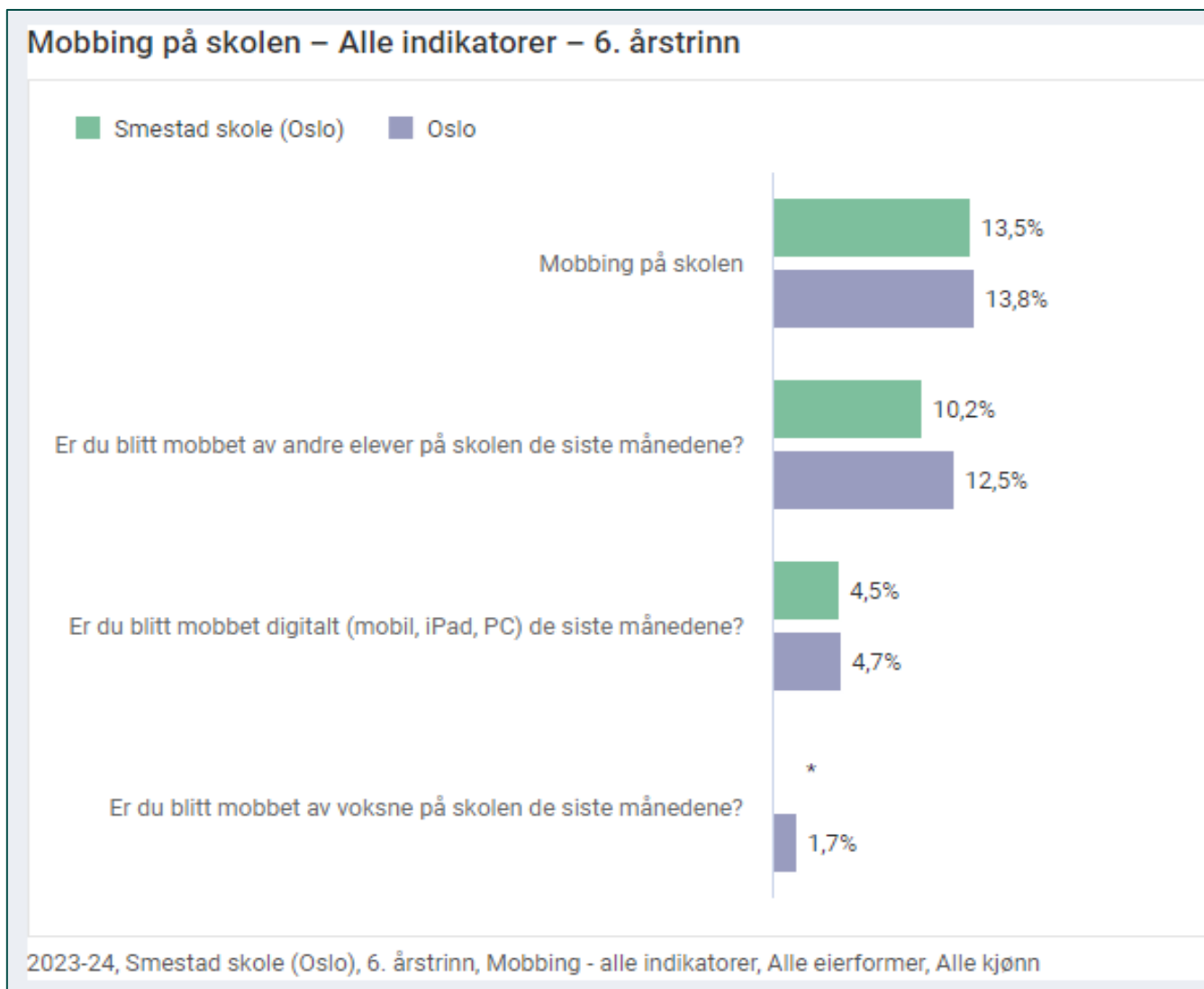
Resultater på Smestad skole – 7. trinn



Resultater på Smestad skole – 6. trinn



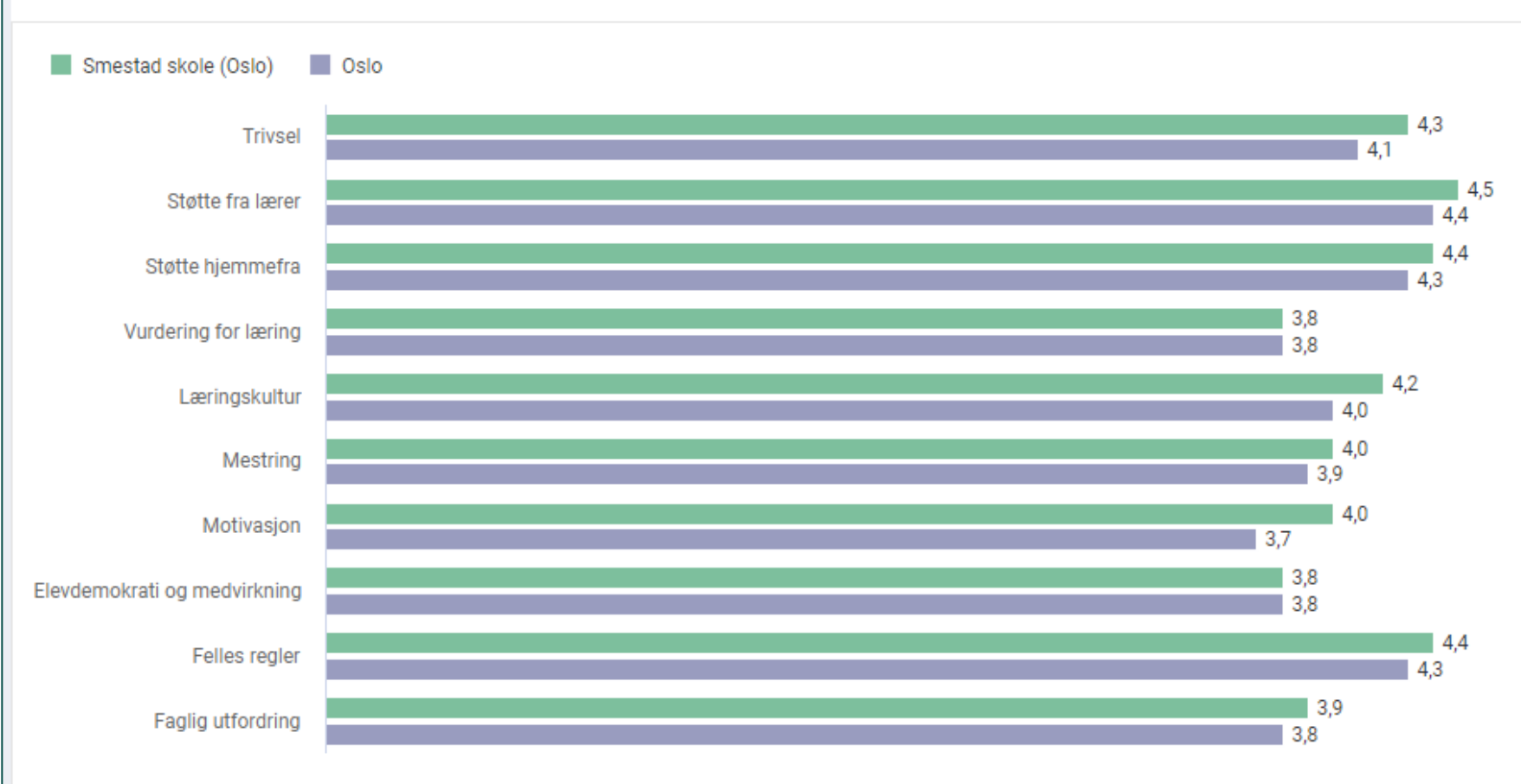
Resultater på Smestad skole – 6. trinn



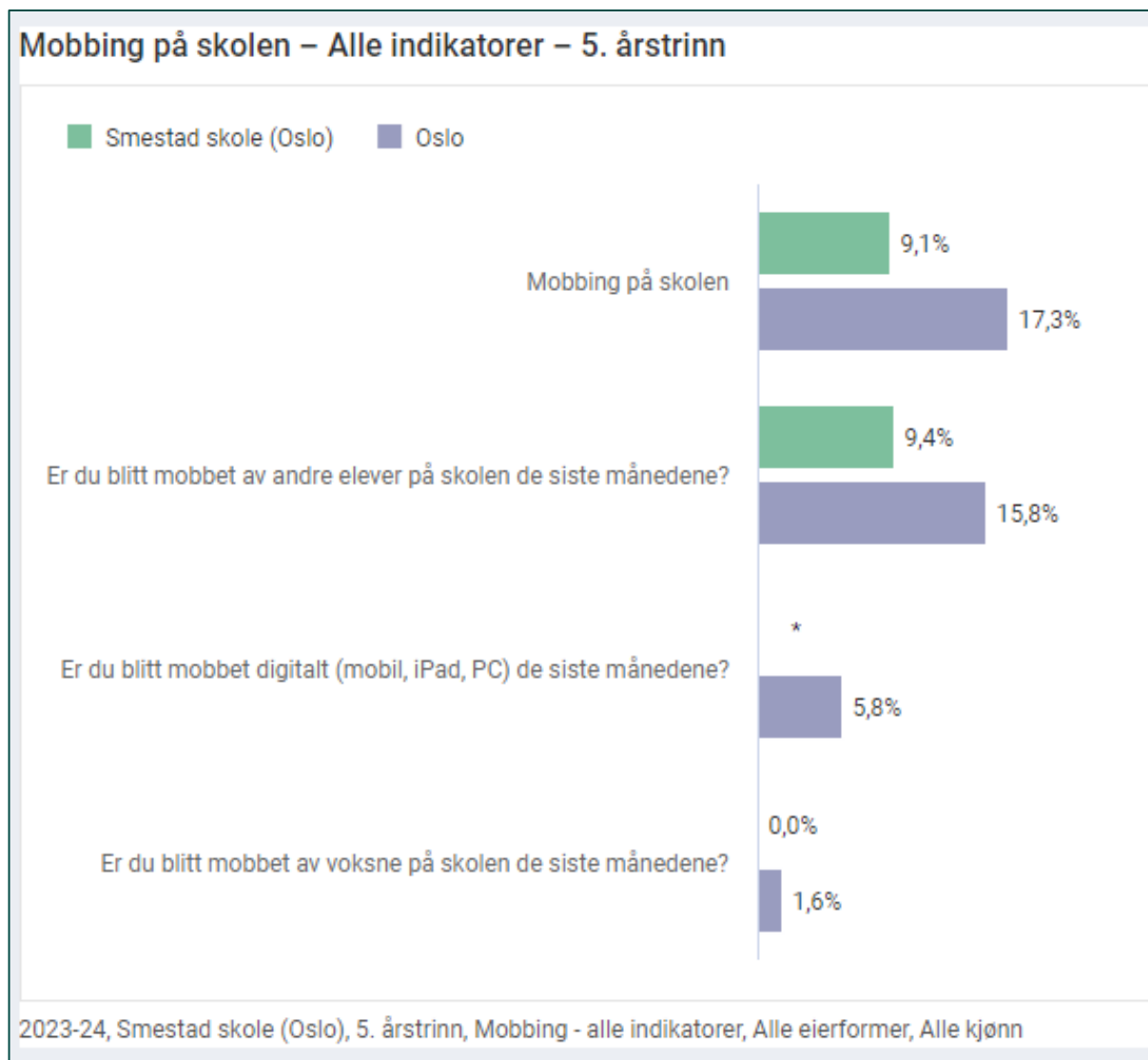
Resultater på Smestad skole – 5. trinn



Elevundersøkelsen – Alle indikatorer – 5. årstrinn



Resultater på Smestad skole – 5. trinn





Oslo

