



Oslo

**Vel-  
kommen  
til et  
nytt  
skoleår!**

**2023-  
2024**





Solen  
skinner  
alltid på  
Smestad  
skole!



# Visjon: Kompetanse for fremtiden



- ▶ Ta ut potensialet i hvert barn!

# Gode samarbeidspartnere

## ▶ Helsesykepleiere

- Liv Julie Sødal
- Else Maria Krosby

## ▶ Fysioterapeut

- Vegard Sjøberg Kristiansen



# Tid for SMAKS!



# Tid for SMAKS!

- ▶ Oppstart
- ▶ Kurs og aktiviteter
- ▶ Oppfølging



# Smestadtinget





# Hva skal de lære det første skoleåret?



- ▶ Å være en god skolevenn
- ▶ Alle rutiner og forventninger – og det er mange!
- ▶ Alle bokstaver
- ▶ Å lese
- ▶ Å skrive
- ▶ Å regne med tall i tallområdet fra 1-20
- ▶ ... og veldig mye mer!



# Lesing

Lesning =  
Avkoding x  
forståelse

- ▶ Høytlesing: Les gjerne høyt for barna hver dag
  - Snakk om hva dere har lest
- ▶ Følge opp lekser (bokstaver og etter hvert tilpassede leselekser)
- ▶ Bokstavlyd
- ▶ Lesefinger
- ▶ Lystbetont
- ▶ Bruk gjerne biblioteket på skolen





Oslo

Hva og hvorfor

Kommunikasjon

Spontant, meningsfullt

Språklyder og alfabetisk  
prinsipp

Kjent til ukjent




Hvordan


Parallelt med  
bokstavinnlæring

Barneskrift

Voksnes støtte




Oslo




1

IS  
IS




Ina




3

SKOLE



4


gave og alfaeth



1

REKTOR-  
ANTON

rektor Anton



2

ABCDEF GHIJKL MN  
OPQR STUVW X  
Y Z A


alfabelet



3

SKOLE


skole



4

IS

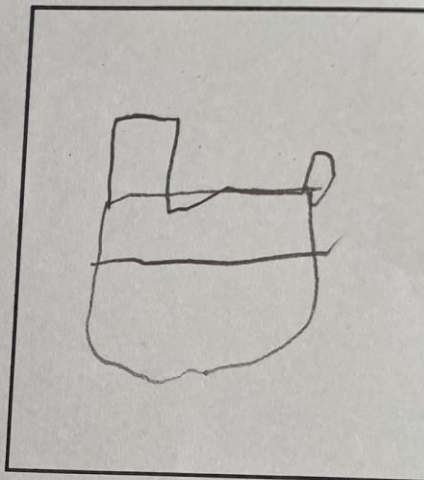
is



1


SEK

sekk




BAT

bat



3

T



4

MELA


mellompuddel



1

SMR K

snusmenriken



2

IS

is



3

TROLLMANNEN

Trollmannen sin hatt



4

REGNBUE

Regnbue



Oslo



c d e f g h i j k l m n o p

F G H I J K

L M N O P Q R S T U V W X Y Z

q u r s t u v w x y z



Skjerm eller bok og blyant?  
Ja takk, begge deler!

F  
G  
H  
I  
J  
K

L  
M  
N  
O  
P  
Q  
R  
S  
T  
U  
V  
W  
X  
Y  
Z

c  
d  
e  
f  
g  
h  
i  
j  
k  
l  
m  
n  
o  
p

q  
r  
s  
t  
u  
v  
w  
x  
y  
z



# Skjerm eller bok og blyant? Ja takk, begge deler!

- ▶ Digitale enheter – nettbrett:
  - Utjevner forskjeller
  - Gir større valgfrihet
  - Mulighet for ekstra tilrettelegging
  - Økte muligheter for vurdering og tilbakemeldinger
  - Flere kreative muligheter og større produksjon
  - ... OG har utfordrende sider!
- ▶ StøDig – et pilotprosjekt
  - Språk, skriving, lesing
  - Forskning og utvikling



# Jamf - nytt verktøy for å styre skjermtiden til elevene

## ▶ Lærere

- kan styre hva som er tilgjengelig på elevenes nettbrett i skoletiden
- kan styre hvilke apper og nettsteder som skal være tilgjengelig i timene
- kan planlegge undervisning som gir restriksjoner på elevenes brett i et bestemt tidsrom

## ▶ Foreldre

- får tilgang og kan styre skjermbruken etter skoletid og i helgene
- kan styre tilgangen på samme måte som et privat nettbrett



## Eksempel:

En mattelærer kan lage et oppsett på nettbrettet som bare inneholder matte-apper og relevante nettsider.

På elevenes nettbrett blir bare nettsider som er bestemt at skal være tilgjengelig, mulige å åpne. Andre apper er ikke synlige.

# Elevens digitale enhet

- ▶ "Kontrakt" og/eller kjøreregler
- ▶ Nettvett



## KJØREREGLER FOR BRUK AV NETTBRETT FOR ELEVER

- Jeg har alltid med meg iPaden på skolen
- Jeg starter skoledagen med fulladet iPad
- Min iPad har alltid på dekselet
- iPaden min er alltid merket med navn og klasse
- Jeg vet at iPaden lett kan gå i stykker og behandler den forsiktig. Dette gjelder på skolen, i sekken til og fra skolen og når jeg bruker iPaden hjemme
- Jeg spør alltid om lov til å ta bilder, video eller lydopptak av andre personer. Jeg vet at brudd på dette fører til at foresatte blir varslet
- Jeg låner ikke iPaden bort til andre
- Jeg vet at koden til min iPad er personlig og ingen andre skal kjenne koden
- Jeg vet at iPaden er skolens eiendom
- Jeg er godt kjent med ordensreglementet som også omfatter iPaden og iPadbruk

Hvis iPaden din går i stykker eller ikke fungerer, skal du fortelle det til læreren din og foreldrene dine.

Hvis iPaden din blir stjålet eller forsvinner, skal du fortelle det til læreren din og foreldrene dine.



# Nettfilter

- ▶ Alle nettbrett og pc'er i Osloskolen har nettfilter.
- ▶ Nettfilteret blokkerer for skadelig innhold og gjelder både på skolen og i hjemmet.
- ▶ Oversikt over hvilke nettsider som er vurdert og blokkert finner du på Osloskolen sine nettsider.



# Personvern

- ▶ Skolen vurderer alle digitale løsninger som vi bruker i opplæringen.
- ▶ På Osloskolen sine nettsider finner du oversikt over alle digitale læremidler og verktøy som er vurdert .
- ▶ I oversikten kan du søke og finne informasjon om:
  - hvordan personopplysninger blir behandlet
  - status for godkjenning
  - retningslinjer for bruk



Oslo





Barn VII hvis de KAN

Jeg er ikke vanskelig,  
jeg har det vanskelig



# Hva du som foresatte kan bidra med

- ▶ Inviter medelever hjem
- ▶ Lag og følge opp vennegrupper
- ▶ Bruk bursdager til inkludering
- ▶ Fremsnakk andre barn (og voksne – og skolen)
- ▶ Møt de som strever med raushet
- ▶ Vær åpen for at ditt barn ikke alltid forteller alt rett
- ▶ Ta kontakt med skolen
- ▶ Ta kontakt med hverandre – med respekt



# Aktivitetsplikten i skolen

- ▶ "Alle elever har rett til et trygt og godt skolemiljø som fremmer helse, trivsel og læring" (Opplæringsloven §9a)
- ▶ Plikt til å følge med
- ▶ Plikt til å gripe inn
- ▶ Plikt til å varsle
- ▶ Plikt til å undersøke
- ▶ Plikt til å sette inn tiltak



"La meg falle – jeg vil reise meg igjen"

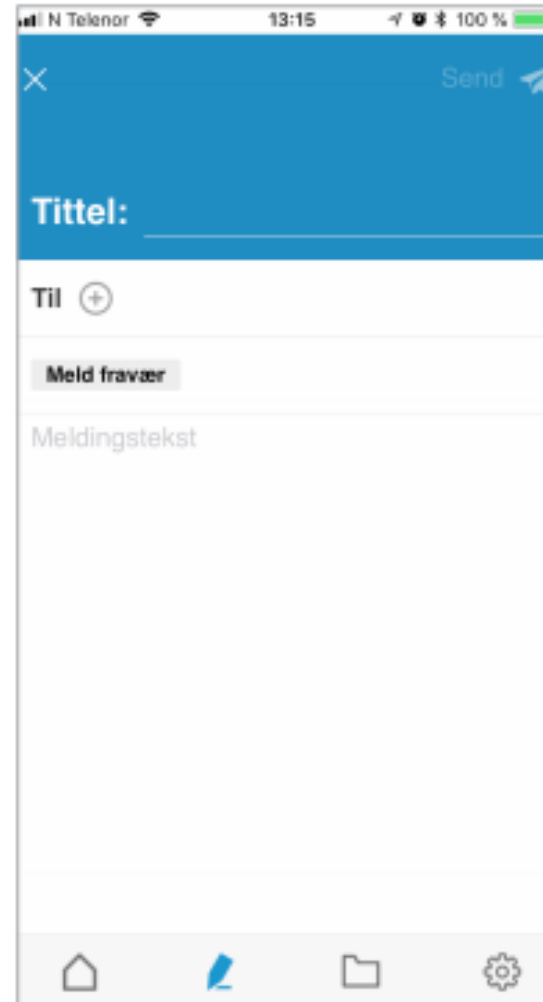


# Noen siste ting og rutiner 😊



# Skolemelding og fravær

- ▶ Meld fravær gjennom Skolemelding (last ned app)
- ▶ Ikke mulig å skrive beskjeder ved sykdom
- ▶ Fortsatt:
  - Kontaktlærer kan gi en dag permisjon
  - Ved ønske om lengre permisjon, send søknad til skolen (søknadsskjema på hjemmesiden)
  - Men vi vil ha elevene på skolen i skoleårets 190 dager, dere har 175 andre å disponere...



# Mobiltelefoner – viktige regler

- ▶ Skole: Mobilfri sone
- ▶ Fritid:
  - Sosiale medier
  - Skjermtid
  - Chatgrupper



# Gå til skolen!



# Rutiner



## Om morgenen:

- ▶ Levering skjer ute
- ▶ Vi stiller opp ute ved epletreet klassevis
  - Vi sier «ha det» ute
- ▶ Vi ønsker at foresatte er så lite som mulig inne i gangene om morgenen og ikke være i gangen etter kl. **08.25.**
  - Gjerne ordne med skiftetøy ved henting
  - Organiser gjerne følgegrupper/gågrupper





# Mat

- ▶ Frukt, matpakke
  - Bestikk må tas med hjemmefra
- ▶ Bursdager: Vi feirer uten kake, is (matallergi)
- ▶ Turdag: Vanlig matpakke
  - Vi sier ifra dersom dere skal sende med noe annet (pølser, tursjokolade)



# Noen forventninger



- ▶ Grovgarderoben: Skiftetøy, sko, innesko, regntøy, støvler, klær etter vær og årstid.
- ▶ Gangen: Sekk med matpakke, frukt, drikkeflaske og leksemappe
- ▶ Lese ukeplan, ukemail og generell informasjon som sendes ut
- ▶ Snakke positivt om skolen, voksne, medelever, foreldre
  - Ta direkte kontakt med skolen/lærer om noen ikke har det bra.
- ▶ Øve hjemme: Gå på do, påkledning, sko, henge opp klær



It takes a village  
to raise a child!





Oslo

Takk for  
oppmøtet,  
og  
velkommen  
til gode  
klasse-  
møter!

